
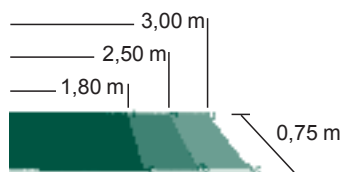


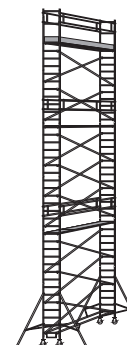
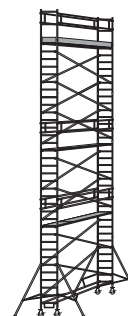
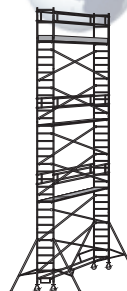
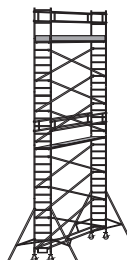
**ZARGES Z600****Rusztowanie z podporami bocznymi**

- Szerokość rusztowania: 0,75 m.
- Długość rusztowania: 1,80 m; 2,50 m; 3,00 m.
- Wysokość pracy od 4,50 m do ok. 13,45 m.
- 3 klasa rusztowania; obciążenie 200 kg/m<sup>2</sup> (tzn. obciążenie w zależności od zastosowanej platformy od 270 kg do 450 kg).
- Kółka 200 mm, z hamulcem i dokładną regulacją.

Do wyboru 3 długości platformy :



Wysokość pracy	ok. m	4,50			5,60			6,45			7,60			8,40		
Wysokość rusztowania	m	3,50			4,60			5,45			6,60			7,40		
Wysokość platformy	m	2,50			3,60			4,45			5,60			6,40		
Wymiary platformy	0,75 m x	1,80	2,50	3,00	1,80	2,50	3,00	1,80	2,50	3,00	1,80	2,50	3,00	1,80	2,50	3,00
Ciężar	kg	92,4	103,1	114,4	135,5	147,0	159,1	145,9	158,3	171,2	177,5	196,6	217,3	187,9	207,9	229,4
Numer katalogowy		52 023	52 123	52 223	52 033	52 133	52 233	52 043	52 143	52 243	52 053	52 153	52 253	52 063	52 163	52 263



Wysokość pracy	ok. m	9,55			10,40			11,50			12,35			13,45		
Wysokość rusztowania	m	8,55			9,40			10,50			11,35			12,45		
Wysokość platformy	m	7,55			8,40			9,50			10,35			11,45		
Wymiary platformy	0,75 m x	1,80	2,50	3,00	1,80	2,50	3,00	1,80	2,50	3,00	1,80	2,50	3,00	1,80	2,50	3,00
Ciężar	kg	208,7	230,6	253,5	214,0	235,8	258,7	250,7	280,2	311,7	256,0	285,5	316,9	269,2	299,5	331,8
Numer katalogowy		52 073	52 173	52 273	52 083	52 183	52 283	52 093	52 193	52 293	52 003	52 103	52 203	52 013	52 113	52 213

## Lista części wraz z balastowaniem rusztowania

Lista części zawiera nazwę, ciężary, nr art. i liczbę pojedynczych części zawartych w kompletnym rusztowaniu oraz nr art. rusztowania kompletnego. Ponadto są podane informacje na temat balastu.

Rusztowanie jezdne z podporami bocznymi, wersja normalna																		
Wielkość rusztowania	Wysokość robocza <sup>1)</sup>	Wykaz części	Rama nasadzana 1 m	Rama nasadzana 2 m	Rama poręczy 1 m	Poręcz	Platforma z klapą	Obrzeże poprzeczne	Obrzeże wzdłużne	Podpora ukośna	Podpora pozioma	Podpora bazowa	Wysięgnik trójkątny	Rolla kierująca Ø200 mm	Pałajk stopnia	Balast	Zastosowanie wewnątrz	Zastosowanie na zewnątrz
Ok. [m]	Nr zamów.	42905	42904	42906	42955	42931	42913	42943	42937	42935	42886	42926	42917	42940				
0,75 x 1,8	4.50	52023	-	2	2	2	1	2	2	2	-	-	4	1		6	6	
	5.80	52033	2	2	2	2	1	2	2	4	2	-	4	4	1	0	0	
	6.45	52043	-	4	2	2	1	2	2	6	2	-	4	4	1	0	0	
	7.60	52053	2	4	2	4	2	2	2	6	2	-	4	4	1	0	0	
	8.40	52063	-	6	2	4	2	2	2	8	2	-	4	4	1	0	0	
	9.55	52073	2	6	2	4	2	2	2	10	-	2	4	4	1	1	2	
	10.40	52083	-	8	2	4	2	2	2	10	-	2	4	4	1	1	7	
	11.50	52093	2	8	2	6	3	2	2	12	-	2	4	4	1	3	X	
	12.35	52003	-	10	2	6	3	2	2	12	-	2	4	4	1	6	X	
13.45	52013	2	10	2	6	3	2	2	14	-	2	4	4	1	9	X		
0,75 x 2,5	4.50	52123	-	2	2	2	1	2	2	2	-	-	4	1		6	6	
	5.80	52133	2	2	2	1	2	2	4	2	-	4	4	1		0	0	
	6.45	52143	-	4	2	2	1	2	2	6	2	-	4	4	1	0	0	
	7.60	52153	2	4	2	4	2	2	6	2	-	4	4	1		0	1	
	8.40	52163	-	6	2	4	2	2	8	2	-	4	4	1		0	5	
	9.55	52173	2	6	2	4	2	2	10	-	2	4	4	1		0	X	
	10.40	52183	-	8	2	4	2	2	10	-	2	4	4	1		1	X	
	11.50	52193	2	8	2	6	3	2	12	-	2	4	4	1		2	X	
	12.35	52103	-	10	2	6	3	2	12	-	2	4	4	1		5	X	
13.45	52113	2	10	2	6	3	2	14	-	2	4	4	1		8	X		
0,75 x 3,0	4.50	52223	-	2	2	2	1	2	2	2	-	-	4	1		5	7	
	5.80	52233	2	2	2	2	1	2	2	4	2	-	4	4	1	0	0	
	6.45	52243	-	4	2	2	1	2	2	6	2	-	4	4	1	0	0	
	7.60	52253	2	4	2	4	2	2	6	2	-	4	4	1		0	1	
	8.40	52263	-	6	2	4	2	2	8	2	-	4	4	1		0	8	
	9.55	52273	2	6	2	4	2	2	10	-	2	4	4	1		0	X	
	10.40	52283	-	8	2	4	2	2	10	-	2	4	4	1		0	X	
	11.50	52293	2	8	2	6	3	2	12	-	2	4	4	1		1	X	
	12.35	52203	-	10	2	6	3	2	12	-	2	4	4	1		4	X	
13.45	52213	2	10	2	6	3	2	14	-	2	4	4	1		6	X		

Liczba balastów na każdą rollę kierującą; zamocowanie na wysięgniku

<sup>1)</sup> Rollki kierujące 42917 wykręcane na maksymalną odległość (zakres regulacji: 0,30 m)  
 Jeśli każda rolla kierująca posiada ponad 4 balasty, należy dodatkowo zastosować rury nasadzone (42919).  
 Przestrzegać informacji w zakresie balastów podanych w niniejszej instrukcji!  
 X: niedopuszczalne!