



MINOR MILLENNIUM



■ Wysuwane ramię, 48 V panel kontrolny (z kablem) oraz rurowa rama zabezpieczająca mechanizm przed skutkami upadku. Wciągarka o wysokiej wydajności, z przeznaczeniem do prac budowlanych.

■ *Extendable arm, 48 V button panel (extractable) and tubular anti-fall chassis. Excellent construction work performance.*

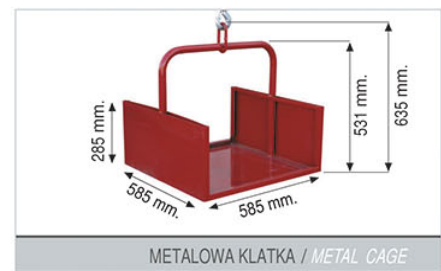
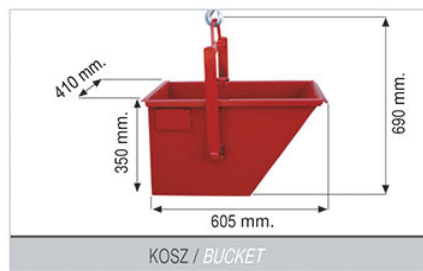




Ogranicznik podnoszenia
Top limit switch



Opcjonalny panel z 15 lub 30 m kablem / Optional button panel with 15 or 30 m of cable

AKCESORIA MINOR / MINOR ACCESSORIES



SPECYFIKACJA	SPECIFICATIONS	MILLENNIUM	MILLENNIUM
Maksymalny udźwig	Lifting power	Kg.	325/300
Prędkość wciągania	Lifting speed	m/min.	24
Długość linki	Cable length	m.	30/60
Średnica linki	Cable diameter	mm.	5
Wytrzymałość linki	Cable rupture load	Kg.	1.980
Moc silnika	Motor power rating	C.V./HP.	2
Napięcie silnika jednofazowego	Single-phase motor voltage	V.	220
Obsługiwane napięcie	Handling voltage	V.	48
Promień obrotu	Rotation radius	mm.	950/1.160
Kąt obrotu	Rotation angle	°	200
Waga	Weight	Kg.	60
Wymiary: Szer.	Dimensions: Width	mm.	400
Dług.	Length	mm.	1060
Wys.	Height	mm.	640
Objętość	Volume	m ³ .	0,27

