# ELEVAH® 80 i 65 MOVE

ELEVAH 80 E 65 MOVE

PLATFORMY SAMOJEZDNE

Mała, lekka platforma nowej generacji
o niewielkich rozmiarach, która umożliwia
prace konserwacyjne na wysokości 7,75 i 6,5 m.

Idealny do konserwacji teatrów, muzeów, sal konferencyjnych, obiektów sportowych, itp.

Urządzenie zapobiegające przewróceniu

**PO PIERWSZE BEZPIECZEŃSTWO**

Automatyczna blokada kosza.
Urządzenie zapobiegające przechyleniu.
Elektroniczna kontrola nachylenia.
Elektroniczny układ hamulcowy.
Kontrola przeciążenia.
Awaryjne opuszczanie hydrauliczne

**SAMOJEZDNOŚĆ AŻ DO WYSOKOŚCI ROBOCZEJ 7,75M I 6,5 M**

**EUROTECH TNTiP** · Wolnosci 33 · PL 46-030 Murow · Tel/Fax + 48 77 421 48 84 · email: info@eurotech.opole.pl
WWW: www.eurotech-opole.pl

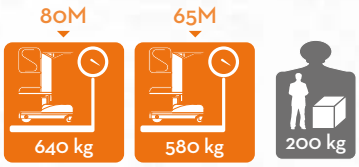


KOLUMNY I KOSZ
Z ALUMINIUM

## KOMPAKTOWY I LEKKI

Lekkość oraz bardzo prosta obsługa sprawia, że urządzenie doskonale nadaje się do stosowania na delikatnych podłogach.

## RADAROWE SYSTEMY ANTYKOLIZYJNE

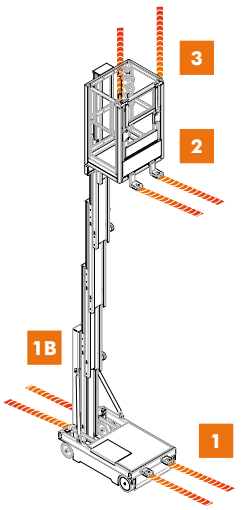


**RADAR 1**
RADAR ANTYKOLIZYJNY PODCZAS JAZDY DO PRZODU.

**RADAR 1B**
TYLNY RADAR ANTYKOLIZYJNY.

**RADAR 2**
PRZEDNI RADAR ANTYKOLIZYJNY KOSZA.

**RADAR 3**
RADAR ANTYKOLIZYJNY W KOSZU.

INNE AKCESORIA NIESTANDARDOWE
NA STR. 46

Jej zredukowane rozmiary i jej waga pozwalają również na transport w metrze.

ELEVAH 80 E 65 MOVE

PLATFORMY SAMOJEZDNE

EN 280 CE Zgodna z normą EN280 i homologowana do użytku wewnątrz i bez wiatru.
Elevah 65M posiada certyfikat CE wydany przez Tuv

**EUROTECH TNTiP** · Wolnosci 33 · PL 46-030 Murow · Tel/Fax + 48 77 421 48 84 · email: info@eurotech.opole.pl
WWW: www.eurotech-opole.pl

# ELEVAH® 80 MOVE

## Dane techniczne

| | | |
|---|---|---|
| Maksymalna wysokość robocza | | 7,75 m |
| Nośność maszyny | | 200 kg |
| Operatorzy | | 1 |
| Wykorzystanie | | wewnątrz |
| A | Wysokość złożonej maszyny | 1990 mm |
| B | Min odległość kosza od podłoża | 590 mm |
| C | Max odległość kosza od podłoża | 5750 mm |
| D/E | Wymiary podstawy | 1280 x 780 mm |
| F/G | Wymiary kosza | 770 x 790 mm |
| H/I | Wymiary podestu ładunkowego | 755 x 450 mm |
| Pojemność zasobnika | | 20 kg |
| Ciężar maszyny | | 640 kg |
| Wymiary kół pędnych | | Ø 220 x 65 |
| Wymiary kół obrotowych | | Ø 200 x 50 |

## WYDAJNOŚĆ

| | | |
|---|---|---|
| Zasilanie | | elektryczne |
| Akumulator | | 2 Pb Kwasowy 12V 105Ah |
| Ładowarka | | 110V - 220V |
| Max. stopień nachylenia na wysokości | | 2,5% |
| J | Max. stopień nachylenia | 15% |
| Wewnętrzny promień skrętu | | 0 |
| Zewnętrzny Promień skrętu | | 1095 mm |
| Prędkość maksymalna (góra - dół) | | 0,20 m/s |
| Maksymalna prędkość jazdy (po ziemi- na wysokości) (a terra - na wysokości ) | | 0,70 - 0,25 m/s |
| K | Max. nacisk na koło przy pełnym obciążeniu* | 2,95 kN |
| Cykle pracy ** (przy naładowanych bateriach) | | Ca. 130 |

* Maksymalny nacisk przy uwzględnieniu, że ciężar podnośnika plus maksymalne obciążenie kosza są rozłożone całkowicie po jednej stronie urządzenia (obciążenie całkowicie asymetryczne).

** Za cykl pracy rozumie się ruch do 20 m oraz pełne podnoszenie i opuszczanie przy maksymalnej wysokości i z regulacją platformy ładowania.

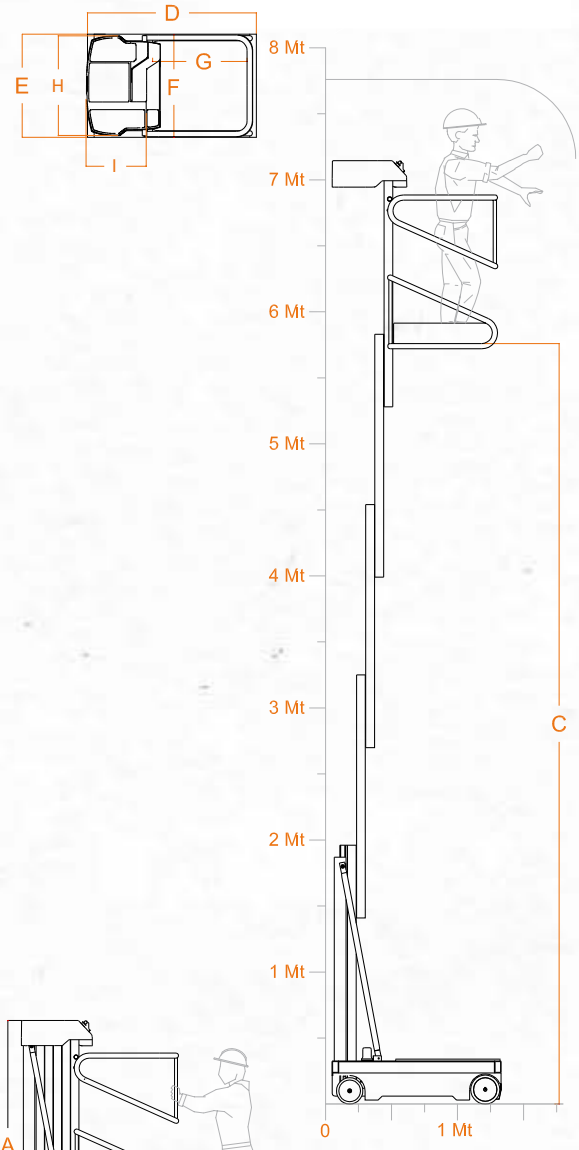


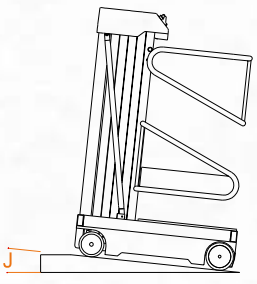


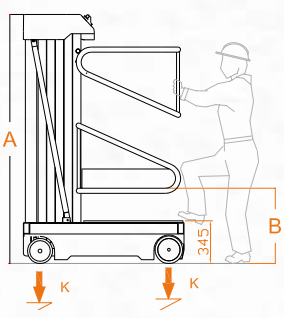


Zgodne z normą EN280,
zatwierdzone do użytku wewnętrznego w środowisku bezwietrznym

**EUROTECH TNTiP** · Wolnosci 33 · PL 46-030 Murow · Tel/Fax + 48 77 421 48 84 · email: info@eurotech.opole.pl
WWW: www.eurotech-opole.pl

ELEVAH 80 MOVE

DANE TECHNICZNE